



使用說明書

Model: XP-WPD10

 **XPPOWER**® *XPower International
Trading Ltd.*

More details: www.xpower.com.hk
 XPower Hong Kong  XPowerHK

 Repair:(852) 2708 8346, 5407 5467   Enquiry:(852) 2708 8198  Fax:(852) 2708 8196

技術規格與包裝清單:



WPD10
外置充電器



Type-C > USB-A
充電線



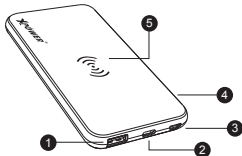
便攜袋

- 鋰聚合物電池
- 電池容量: 10,000mAh 38Wh
- 最大輸入 1(Micro USB QC): 5V/2A, 9V/2A
- 最大輸入 2及輸出 1(Type-C PD 3.0): 5V/3A, 9V/2A, 12V/1.5A
- 最大輸出 2(USB QC 3.0): 5V/3A, 9V/2A, 12V/1.5A
- 無線輸出(最大): 10W
- 尺寸: H144 x W70 x D16(mm)
- 重量: 216g

產品介紹:

1: 外觀介紹:

- ➊ 輸出 2(USB QC 3.0)
- ➋ 輸入 2 & 輸出 1(Type-C PD 3.0)
- ➌ 輸入 1(Micro USB QC)
- ➍ 電源鍵
- ➎ 無線充電器



2: XPower WPD10適用於DC 5V-12V/QC/PD輸入的設備充電，配備充電連接線，兼容大部份手機及其他電子設備。

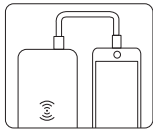
使用指南:

對設備充電:

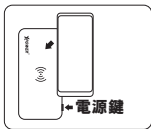
1. 按一下電源鍵以查看剩餘電量。



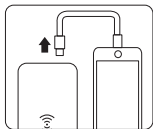
2. 使用充電線連接 WPD10至你的裝置。



3. 按一下電源鍵以開啟充電器。之後把支援Qi充電之裝置放於無線充電器上即可充電。

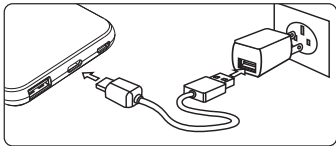


4. 當斷開連接超過30秒後，WPD10會自動關閉。



為WPD10充電：

用附送的Type-C線連接WPD10及USB充電器，即可為WPD10充電。



注意事項：

- 請避免強烈摔打、碰撞XPower充電器。
- 可用擰乾的濕棉布輕輕清潔XPower充電器，嚴禁使用其他化學溶液清洗。
- 如果天氣或溫度炎熱，充電時XPower充電器和手機的溫度會比正常高，放在一起後溫度會更高，故最好把XPower充電器放於空氣流通的地方，而且應該避免放於手袋、床上、書包內等，是需要空間散熱的。
- 本產品使用過程中如有任何問題，請與XPower客戶服務中心聯繫。

版權說明

感謝您購買並使用 XPower 的產品，請在使用該產品之前認真閱讀本說明書，以確保正確的操作方法。為了確保您的手機資料安全，我們強烈建議您做資料備份，XPower 作為設備產品製造商對於任何因素造成資料及資料丟失不承擔任何直接或間接責任，製造商並不承擔任何賠償和資料恢復的義務。XPower 相關產品以及資料均屬於 XPower International Trading Ltd.。所有有其相關製作權及版權不得翻印。本用戶手冊包括但不限於其所包含的所有資訊受到著作權保護，未經 XPower International Trading Ltd. 許可，不得任意地仿製、拷貝、摘抄、轉譯或為其他使用或處理；本用戶手冊沒有任何形式的擔保、立場表明或其它暗示，若有任何因本用戶手冊或其所提到之產品的所有資訊，所引起直接或間接的資料流程失、利益損失或事業終止，XPower International Trading Ltd. 及其所屬員工恕不為其擔負任何責任。除此之外，本使用者手冊所提到的產品規格及資訊僅供參考，內容亦會隨時更新，恕不另行通知，XPower International Trading Ltd. 不負責本使用者手冊的任何錯誤或疏失。本使用者手冊中所提及的產品名稱只能做為識別之用，而前述名稱可能是屬於其他公司的註冊商標或是製作權，當下列兩種情況發生時，本產品將不再受到 XPower International Trading Ltd. 之保修及服務：

- (1) 該產品曾經非 XPower International Trading Ltd. 授權之維修、規格更改、零件替換；
- (2) 產品序號模糊不清或喪失；產品規格或驅動程式改變，使用者手冊都會隨之更新。更新的詳細說明，請您訪問 XPower International Trading Ltd. 官網: www.xpower.com.hk