



## 使用說明書

Model: XP-CON5

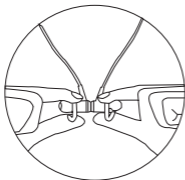
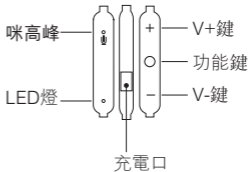
 **XPPOWER**® *XPower International  
Trading Ltd.*

More details: [www.xpower.com.hk](http://www.xpower.com.hk)  
 XPower Hong Kong  XPowerHK

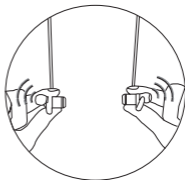
 Repair:(852) 2708 8346, 5407 5467   Enquiry:(852) 2708 8198  Fax:(852) 2708 8196

## 包裝清單及產品介紹:

- CON5 耳機 x 1
- 耳塞 x 3 對(L/M/S)
- 耳勾 x 2 對(L/S)
- 耳機線調整器 x 1
- 便攜袋 x 1
- Micro USB 充電線 x 1



合上自動關機



分開自動開機

## 功能操作說明:

### 1) 充電：

將充電線接入耳機充電口連接電源充電，導致長亮紅燈，表示正在充電.LED長亮藍燈，表示充電完成。

### 2) 開機：

分開耳機，語音提示“開機”，藍燈亮，1秒後藍燈與紅燈互閃；

### 3) 配對：

在開機狀態下，LED燈紅燈和藍燈相互快速閃爍。同時語音提示“進入配對模式。”打開手機藍牙搜索功能，選擇“CON5”連接連接後，語音提示“已連接”。同時帶領燈藍燈慢閃（注：以連接配對過的產品，再次連接時會自動連接。超過3分鐘沒有連接配對，耳機則會進入待機狀態，並且4分鐘後會自動關機。）

### 4) 來電接聽：

來電時，按下手機接聽鍵或者耳機的功能鍵接聽電話。

### 5) 拒聽來電：

按住功能鍵大約2秒，鬆開後則拒聽電話。

### 6) 結束通話：

當你先結束通話時，按下功能鍵一次。

### 7) 重撥電話：

雙擊功能鍵，重撥最後一次撥打電話號碼。

8) 語音控制：

配對成功後，長按功能鍵進入語音控制狀態。你可以發送信息，找出某列表，檢查地圖或者天氣等等。

9) 播放，暫停：

按功能鍵一次，播放音樂再按下功能鍵，暫停播放音樂，再次按功能鍵，恢復播放音樂。

10) 音量加，音量減：

1. 短按V+鍵，音量增加，最大音量時“嘟嘟……”，表示音量最大。
2. 短按V-鍵，音量減小，最小音量時“嘟嘟……”，表示音量最小。

11) 上一曲，下一曲：

1. 長按V+鍵，播放下一曲。
2. 長按V-鍵，播放上一曲。

12) 語音提示音的語言切換：

本耳機支持中，英文兩種語言，在未連接狀態下，雙擊功能鍵即可切換語言。

13) 一拖二：

打開的第一台手機的藍牙功能，與耳機成功配對連接後，關閉第一台手機的藍牙功能，然後，打開第二台手機的藍牙功能，與耳機成功連接後，打開第一台手機的藍牙功能耳機自動與第一台手機連接。

## 注意事項:

- 請避免強烈摔打、碰撞耳機。
- 可用擰乾的濕棉布輕輕清潔耳機，嚴禁使用其他化學溶液清洗。
- 如果天氣或溫度炎熱，充電時耳機的溫度會比正常高，故最好把耳機放於空氣流通的地方，而且應該避免放於手袋、床上、書包內等，是需要空間散熱的。
- 本產品使用過程中如有任何問題，請與XPower客戶服務中心聯繫。

## 版權說明

感謝您購買並使用 XPower 的產品，請在使用該產品之前認真閱讀本說明書，以確保正確的操作方法。為了確保您的手機資料安全，我們強烈建議您做資料備份，XPower 作為設備產品製造商對於任何因素造成資料及資料丟失不承擔任何直接或間接責任，製造商並不承擔任何賠償和資料恢復的義務。XPower 相關產品以及資料均屬於 XPower International Trading Ltd.。所有有其相關製作權及版權不得翻印。本用戶手冊包括但不限於其所包含的所有資訊受到著作權保護，未經 XPower International Trading Ltd. 許可，不得任意地仿製、拷貝、摘抄、轉譯或為其他使用或處理；本用戶手冊沒有任何形式的擔保、立場表明或其它暗示。若有任何因本用戶手冊或其所提到之產品的所有資訊，所引起直接或間接的資料流失、利益損失或事業終止，XPower International Trading Ltd. 及其所屬員工恕不為其擔負任何責任。除此之外，本使用者手冊所提到的產品規格及資訊僅供參考，內容亦會隨時更新，恕不另行通知，XPower International Trading Ltd. 不負責本使用者手冊的任何錯誤或疏失。本使用者手冊中所提及的產品名稱只能做為識別之用，而前述名稱可能是屬於其他公司的註冊商標或是製作權。當下列兩種情況發生時，本產品將不再受到 XPower International Trading Ltd. 之保修及服務：

- (1) 該產品曾經非 XPower International Trading Ltd. 授權之維修、規格更改、零件替換；
- (2) 產品序號模糊不清或喪失；產品規格或驅動程式改變，使用者手冊都會隨之更新。更新的詳細說明，請您訪問 XPower International Trading Ltd. 官網: [www.xpower.com.hk](http://www.xpower.com.hk)